

# WHITE SELECTION

WESLEY  
WILLOW  
WINSTON  
WALLACE  
WENDY  
WILSON  
WYLLIS

**KOINOR**

SOFAS  
FOR FRIENDS





**WILLOW**



**WINSTON**



**WALLACE**



**WYLLIS**





**WESLEY**

*Diversity of life. Express your style.*

WHITE SELECTION von KOINOR ist eine vielfältige Auswahl moderner und zeitloser Designer-Sofas made in Germany. Höchste Qualität, Komfort und Funktionalität sind weitere Attribute dafür.

Entspannung und Wohlfühlen hat viel mit diesen Eigenschaften zu tun. Eigenschaften, die Ihrem Lebensstil und Ihren Ansprüchen gerecht werden. Genießen Sie das Gefühl zuhause zu sein und leben Sie ganz nach Ihren persönlichen Vorlieben.

WHITE SELECTION from KOINOR is a diverse selection of modern and timeless designer sofas made in Germany. Highest quality, comfort and functionality are further attributes.

Relaxation and well-being have a lot to do with these characteristics. Features that suit your lifestyle and your requirements. Enjoy the feeling of being at home and live according to your personal preferences.




**WENDY**



**WILSON**





Besonders anschmiegsam - die ergonomische Verstellung im Nieren- und Kopfbereich bei hoher Rückenvariante.  
Especially cosy - the ergonomic adjustment in the kidney and head piece area with the high back version.



Sehr angenehm - die leger/lockere gepolsterte Armlehne mit kubischer Softform.  
Very comfortable - the casually upholstered armrest with a cubic soft shape.



Fein abgesetzter Rahmen, darunter akzentuierte Metallkufe (Fuss Nr. 1) in Schwarz matt.  
Finely contrasting frame, accentuated metal runner (leg no. 1) in matt black underneath.



# WESLEY

WESLEY wirkt unaufgeregt attraktiv und einladend. Seine kubisch geformten Sitzflächen ruhen auf einem fein abgesetzten Rahmen, der diese scheinbar schwerelos trägt. Kreieren Sie Ihren persönlichen Style - wählen Sie aus zwei verschiedenen Armteilen, zwei Rücken und arrangieren Sie darunter ganz nach Ihrem Geschmack eine der vier Fußvarianten. WESLEY bietet Ihnen Vielfalt im Wohnbereich. Ein umfangreicher Typenplan bietet mannigfaltige Möglichkeiten. Ob Einzelsofa oder Eckvariante, mit oder ohne Liege bis hin zur Sitzgruppe. WESLEY passt sich Ihren Wünschen elegant an.

WESLEY is unexcited attractive and welcoming. Its cubically shaped seats on a finely contrasting frame that carries them seemingly weightlessly. Create your own personal style - choose from two different armrests, two backs and arrange one of the four leg versions just as you like it. WESLEY offers you variety in the living area. An extensive type plan offers a wide range of options. Whether a single sofa or a corner version, with or without a daybed or even a seating group - WESLEY adapts elegantly to your wishes.

Style

**2 Rückenvarianten.** Neigungsverstellung im Nierenbereich (niedrige Variante) oder Nieren- und Kopfteilbereich (hohe Variante).

**2 Back versions.** Inclination adjustment in the kidney area (low version) or kidney and head piece area (high version).

**2 Armteilvarianten.** Mit ergonomischer Neigungsverstellung über Rasterfunktion oder als kubische Softform.

**2 Armrest versions.** With ergonomic inclination adjustment via ratchet mechanism or as a cubic soft form.



**4 Fußvarianten.** Zur Auswahl stehen drei unterschiedliche geformte Metallkufen und eine Aluminiumguss-Schwertkufe.

**4 leg versions.** There is a choice of three different shaped metal runners and an aluminium cast runner.




# Exquisite

## WILLOW

Modern, lebendig und gleichermaßen zeitlos, aufgeräumt, so erscheint WILLOW. Ein Mix aus organischen Formen und klarer Linienführung charakterisieren das Aussehen im Besonderen. Komplettiert wird das Sofa durch seine praktischen Funktionen im Arm- und Rückenteil. Ob Sie im Sitzen oder Liegen verweilen möchten, WILLOW bietet Ihnen stets passgenau und stilsicher den Rahmen dafür. Mit der optionalen Fußstütze können Sie darüber hinaus herrlich relaxen.

Modern, lively and at the same time timeless and uncluttered - that's the look of WILLOW. A mix of organic shapes and clear lines characterize the look in particular. The sofa is completed by its convenient functions in the arm and back sections. Whether you want to sit or lie down, WILLOW always provides you with the perfect, stylish frame. You can also relax wonderfully with the optional footrest.



Dezent integriert - die Sensortasten zur Bedienung der optionalen motorischen Fußstütze.

Discreetly integrated - the sensor buttons for operating the optional motor-driven footrest.



[www.koinor.com/willow](http://www.koinor.com/willow)

Bewegliche Arm- und Rückenteile für  
angenehmes Sitzen und Relaxen.  
Movable arm and back parts for  
comfortable sitting and relaxing.

# Character

## WINSTON

Kraftvolle Eleganz - WINSTON hat die gewisse Ausstrahlung und wird dadurch zum Eye-catcher in Ihrem Wohnbereich. Klassisch kubisch geformt kann die Polsterung in leger/locker oder besonders leger gewählt werden. Der feine Rahmen sorgt bezogen Ton-in-Ton oder markant abgesetzt aus Massivholz jeweils für eine ganz individuelle Optik. Ebenso verleihen die drei möglichen Füße dem Möbel einen speziellen Charakter. Ob Winkelfuß, Metallkufe oder Aluminiumguss-Schwertkufe, ganz nach Ihrem Geschmack. Der Rücken besticht durch seine zweigeteilte Funktion im Nieren- und Kopfteilbereich. Mühelos verstellen Sie die Neigung, eben so, wie Sie es für Ihren Wohlfühlmoment gerne hätten. Eine optionale motorische Fußstütze sorgt darüber hinaus für pure Entspannung.

Powerful elegance - WINSTON has a certain charisma, making it an eye-catcher in your living area. With its classic cubic shape, the upholstery can be selected in casual/loose or very casual. The fine frame creates covered tone in tone or with a distinctive wooden frame a completely individual look. The three available legs also give the furniture a special character. Whether angle legs, metal runners or aluminium cast runners, it's up to you. The back impresses through its two-part function in the kidney and head piece area. You can effortlessly adjust the inclination to suit your comfort preferences. An optional motor-driven footrest also ensures pure relaxation.



[www.koinor.com/winston](http://www.koinor.com/winston)







# WALLACE

WALLACE wird Ihnen gefallen, wenn Sie zuhause gerne entspannen und relaxen. Setzen Sie sich in die leger/lockere Polsterung und bedienen intuitiv die Funktionen über Sensortasten. Sanft neigt sich die Sitzeinheit, das Fußteil erhebt sich in einer flüssigen Bewegung und die Kopfstütze stellt sich auf. WALLACE fährt Sie beruhigend in die Herz-Waage-Position. Gönnen Sie sich diese Wohlfühlmomente - Wellness pur. Ob als Sitzmöbel mit manueller Kopfteilverstellung, mit Liege oder mit Relaxfunktion, WALLACE fügt sich harmonisch durch klare Linien und Formen in Ihre Wohnumgebung ein. Den Bezug wählen Sie aus einer Vielzahl von Stoff- und Lederqualitäten und einer großzügigen Farbpalette. Stets auf Ihre Wünsche abgestimmt.

You will love WALLACE if you like to relax and unwind at home. Sit down in the casual/loose upholstery and operate the functions intuitively using the sensor buttons. The seat tilts gently, the footrest rises in a fluid movement and the headrest reclines. WALLACE moves you reassuringly into the heart-balance position. Pure wellness - treat yourself to these feel-good moments. Whether as a seat with manual head piece adjustment, with a daybed or with a relax function, WALLACE adapts harmoniously into your living environment with its clear lines and shapes. You can choose the upholstery cover from a variety of fabric and leather qualities and a wide range of colours. Always customised to your wishes.

Relax





„Wall Free“ ermöglicht es Ihnen die Relaxfunktion auch ohne Abstand zur Wand jederzeit genießen zu können.  
„Wall Free“ makes it possible to enjoy the relax function at any time, even without distance from the wall.



Manuelle Kopfteilverstellung für individuelle Anpassung - ohne motorische Funktion.  
Manual headrest adjustment for individual positioning - without motor-driven function.



## WENDY

WENDY besticht durch schwungvolles Design, markiert durch einen spannenden Mix der Formen und Linienführung. Die hohe Bodenfreiheit wird flankiert von organisch verlaufenden Armteilen. WENDY wirkt ästhetisch elegant und begreift sich als wahres Sitzmöbel. Zwei individuell auswählbare Sitzhöhen in 45 cm und 48 cm bieten Ihnen perfektes Sitzvergnügen und die leger/lockere Polsterung lädt regelrecht zum Verweilen ein. Zusätzliches Wohlbefinden beschert Ihnen die optionale Kopfstütze. Klassisch und modern zugleich, so erleben Sie WENDY.

WENDY impresses through its curved design, characterized by an exciting mix of shapes and lines. The high ground clearance is flanked by organically shaped armrests. WENDY is aesthetically elegant and is a true piece of seating furniture. Two individually selectable seat heights of 45 cm and 48 cm offer you perfect sitting pleasure and the casual/loose upholstery really invites you to linger. The optional headrest provides additional comfort. Classic and modern at the same time, that's the WENDY experience.



*Elegance*



[www.koinor.com/wendy](http://www.koinor.com/wendy)





**2 Fußvarianten:**  
Schwertkufe oder Fuß rechteckig  
**2 leg versions:**  
sword runner or rectangular leg

**2 Armteibreiten**  
2 armrest widths  
15 cm / 25 cm

**2 Polsterungen:**  
leger/locker oder besonders leger  
**2 upholstery:**  
casual/loose or very casual





# Allrounder



## WILSON

WILSON zeichnet sich durch ein stimmiges Designkonzept aus und gewährleistet, dass sich jede Variation, die Sie aus einem umfangreichen Typenplan zusammenstellen können, ästhetisch zusammenfügt. Egal ob Einzelsofa, Liege, Eckenvariante als Trapez- oder Spitzzecke oder eine üppige Wohnlandschaft: WILSON ist stets zentraler Blickfang und Ausdruck von individueller Persönlichkeit. Noch mehr Eigenständigkeit erhält das Möbel durch die Möglichkeit zwei Farben und sogar Stoff und Leder miteinander zu kombinieren. Werden Sie kreativ und gestalten Sie Ihre persönliche Wohlfühloase mit exzellentem Sitzkomfort, abgestimmt auf ihr individuelles Interieur.

WILSON is characterized by a coherent design concept and ensures that every variation, which you can combine from an extensive type plan, fits together aesthetically. Whether a single sofa, daybed, corner version as a trapezoidal or pointed corner or a luxurious living area: WILSON is always a central eye-catcher and an expression of individual personality. The possibility of combining two colours and even fabric and leather gives the furniture even more individuality. Get creative and design your own personal oasis of well-being with excellent seating comfort, matched to your individual interior.



### Bezugskombination

Bei WILSON können Sie zwei Farben und sogar Stoff und Leder miteinander kombinieren.

### Cover combination

With WILSON you can combine two colours and even fabric and leather.





Charme

## WYLLIS

WYLLIS überzeugt charmant mit puristischem Design. Stil, Form und Linienführung schmeicheln dem Interieur auf ästhetische Art und Weise, unterstützen im Ausdruck oder fangen Blicke ein. Ein klassisches Sitzmöbel neu interpretiert, zeitlos gestaltet. Die leger/lockere Polsterung gepaart mit dem leicht geneigten Rücken bieten wohligen, angenehmes Sitzen, die aufsetzbare Nackenstütze rundet es behaglich ab. Begehrnt auf den ersten Blick wird WYLLIS zum dauerhaften, stilvollen Begleiter mit dem gewissen Etwas.

WYLLIS impresses with its charming purist design. The style, shape and lines flatter the interior in an aesthetic way, supporting the expression or catching the eye. A classic piece of seating furniture reinterpreted in a timeless design. The casual/loose upholstery paired with the slightly inclined back offers comfortable, pleasant sitting completed by an attachable headrest. Desirable at first sight, WYLLIS is a durable, stylish companion with that certain something.





[www.koinor.com/wyllis](http://www.koinor.com/wyllis)

# WESLEY



STOFF  
FABRIC



LEDER  
LEATHER



KONTRASTNAHT  
CONTRAST STITCHING



POLSTERUNG LEGER / LOCKER  
UPHOLSTERY CASUAL / LOOSE



## MODELLBESCHREIBUNG

- Zwei Armteilvarianten: Kissen mit Raster-Funktion oder Kubisch-Softform
- Zwei Rückenvarianten: niedriger Rücken: Rücken kann manuell in der Neigung verstellt werden; hoher Rücken: Rücken und Kopfteil sind unabhängig voneinander manuell verstellbar
- Vier Fußvarianten: Metallkufen oder Aluminiumguss-Schwertkufe

## MODEL DESCRIPTION

- Two armrest versions: Cushion with ratchet function or Cubic softform
- Two backrest versions: low back: the backrest can be adjusted manually; high back: the back and headrest can be adjusted manually independently of each other
- Four feet versions: metal runners or alu casting sword runner



R1

HH min. 65 / max. 78  
TD min. 85 / max. 110  
ST SD min. 60 / max. 68  
SH SH 43

**NIERENKISSEN**  
KIDNEY SHAPED  
CUSHION

**FLATTERKISSEN**  
FLAGGING CUSHION

**ARMTEILKISSEN**  
ARMREST CUSHION

**KISSEN**  
CUSHION

**NACKENKISSEN**  
mit Gewichtspondel  
NECK CUSHION  
with counter weight



R2

HH min. 70 / max. 91  
TD min. 89 / max. 123  
ST SD min. 60 / max. 68  
SH SH 43

TD 23  
BW 100 / 85 / 70 / 55

TD 72 / 52  
BW 72 / 52

TD 52  
BW 57

TD 48 / 35  
BW 55 / 35

TD 27  
BW 56

## EINZELSOFAS SINGLE SOFAS



ATAR A 252 / 222 / 192  
ATAR B 248 / 218 / 188

## ANBAUELEMENTE Armlehne links / rechts ADD-ON ELEMENTS armrest left / right



ATAR A 217 / 187 / 157  
ATAR B 215 / 185 / 155



ATAR A 142 / 127 / 112 / 97  
ATAR B 140 / 125 / 110 / 95

## ZWISCHENELEMENT ohne Armlehne INTERMEDIATE ELEMENT without armrests



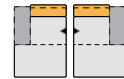
BW 152

## LIEGEN Armlehne links / rechts DAYBEDS armrest left / right



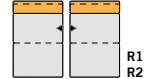
R1 TD 151  
R2 TD 155

ATAR A 142 / 127  
ATAR B 140 / 125



R1 TD 151  
R2 TD 155

ATAR A 112 / 97  
ATAR B 110 / 95



R1 TD 151  
R2 TD 155

BW 106

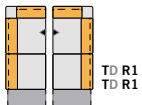
## LIEGE frei stellbar DAYBED free-standing



R1 TD 151  
R2 TD 155

BW 108

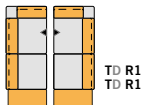
## ANBAUECKEN Armlehne links / rechts ADD-ON CORNERS armrest left / right



TD R1 210  
TD R1 214

R1 BW 85 / 110  
R2 BW 89 / 123

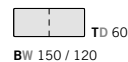
## ANBAUECKEN offener Funktionsabschluss links / rechts ADD-ON CORNERS open functional ending left / right



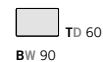
TD R1 209  
TD R1 213

R1 BW 85 / 110  
R2 BW 89 / 123

## HOCKERBÄNKE STOOL BENCHES



TD 60  
BW 150 / 120



TD 60  
BW 90


## FÜSSE FEET



**FUSS 1 LEG 1**  
Metallkufe metal runner



**FUSS 2 LEG 2**  
Metallkufe metal runner



**FUSS 4 LEG 4**  
Metallkufe metal runner



**FUSS 3 LEG 3**  
Aluminiumguss-Schwertkufe  
alu casting sword runner



poliert, schwarz-matt, bronziert  
polished, black mat, bronzed

nickel satiniert (Edelstahl-optik), Metall pulverbeschichtet struktur schwarz-matt  
nickel satined (stainless steel optics), metal powder coated structur black mat

## ARMLEHNEN ARMRESTS



**ARMLEHNE A**  
mit Rasterbeschlag  
ARMREST A  
with ratchet bracket



**ARMLEHNE B**  
Kubisch-Softform  
ARMREST B  
Cubic softform

## RÜCKEN BACKRESTS



**RÜCKEN 1**  
Niedrig, mit Neigungsverstellung im Nierenbereich  
BACKREST 1  
Low, with tilt adjustment in the kidney area



**RÜCKEN 2**  
Hoch, mit Neigungsverstellung im Nieren- und Kopfteilbereich  
BACKREST 2  
High, with tilt adjustment in the kidney and head part area

# WILLOW



STOFF  
FABRIC



LEDER  
LEATHER



BEZUGSKOMBINATION  
COMBINATION MIX



KONTRASTNAHT  
CONTRAST STITCHING



POLSTERUNG LEGER / LOCKER  
UPHOLSTERY CASUAL / LOOSE




## MODELLBESCHREIBUNG

- Funktionsarmteil mit Rasterbeschlag
- manuelle Rücken- und Kopfteilverstellung
- optional mit motorischer Fußstütze
- Zwei Fußvarianten
- Bezugskombination
- Polsterung leger/locker

## MODEL DESCRIPTION

- Adjustable armrest with ratchet function
- Manual back rest and head rest adjustment
- Optionally motor driven footrest
- Two feet versions
- Cover combination
- Upholstery casual/loose

## FUSSSTÜTZE MOTORISCH optional mit Akku FOOTREST MOTOR-DRIVEN optional with battery



TD 48  
BW 49 / 34 \*



\* entsprechende Größe wird passend zum gewünschten Einzelsofa oder Anbauelement zugeordnet  
\* respective size is automatically assigned suitable for the single sofa or add-on element



HH min. 77  
max. 93  
TD min. 89  
max. 115  
ST SD min. 63  
max. 68  
SH SH 42

## NIERENKISSEN KIDNEY SHAPED CUSHION

TD 23  
BW 85 / 70 / 55

## FLATTERKISSEN FLAGGING CUSHION

TD 72 / 52  
BW 72 / 52

## FÜSSE FEET



FUSS 1 LEG 1  
Metallkufe metal runner

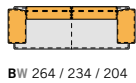


FUSS 2 LEG 2  
Metallkufe metal runner



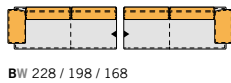
nickel satiniert (Edelstahl-optik),  
Metall struktur schwarz-matt  
nickel satined (stainless steel  
optics), metal structur black mat

## EINZELSOFAS SINGLE SOFAS

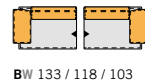


BW 264 / 234 / 204

## ANBAUELEMENTE Armlehne links / rechts ADD-ON ELEMENTS armrest left / right

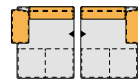


BW 228 / 198 / 168

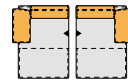


BW 133 / 118 / 103

## LIEGEN Armlehne links / rechts DAYBEDS armrest left / right

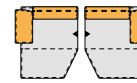


BW 133



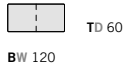
BW 118 / 103

## LIEGEN SCHRÄG Armlehne links / rechts DAYBEDS SLANTED armrest left / right



BW 133 / 118

## HOCKERBANK STOOL BENCH



TD 60  
BW 120

# WINSTON



STOFF  
FABRIC



LEDER  
LEATHER



KONTRASTNAHT  
CONTRAST STITCHING



POLSTERUNG LEGER / LOCKER  
UPHOLSTERY CASUAL / LOOSE



POLSTERUNG BESONDERS  
LEGER  
UPHOLSTERY VERY CASUAL



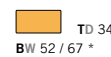
## MODELLBESCHREIBUNG

- Funktionskopfteil mit Rasterbeschlag
- Funktionsrücken mit Rasterbeschlag, optional mit Gasdruckfeder
- optional mit motorischer Fußstütze
- Drei Fußvarianten
- Bezogener Rahmen oder Massivholzrahmen
- Polsterung leger/locker oder besonders leger

## MODEL DESCRIPTION

- Adjustable armrest with ratchet function
- Adjustable backrest with ratchet function, optionally with gas spring
- Optionally with motor driven footrest
- Three feet versions
- Covered frame or solid wooden frame
- Upholstery casual/loose or very casual

## FUSSSTÜTZE MOTORISCH FOOTREST MOTOR-DRIVEN



TD 34  
BW 52 / 67 \*



\* entsprechende Größe wird passend zum gewünschten Einzelsofa oder Anbauelement zugeordnet  
\* respective size is automatically assigned suitable for the single sofa or add-on element



## RASTERBESCHLAG RATCHET FUNCTION

HH min. 68 / max. 89  
TD min. 95 / max. 125  
ST SD min. 58 / max. 66  
SH SH 43\*

## GASDRUCKFEDER GAS SPRING

HH min. 78 / max. 89  
TD min. 95 / max. 115  
ST SD min. 58 / max. 64  
SH SH 43\*

\*FUSS LEG  
1 + 2: 46 cm  
3: 43 cm

## NIERENKISSEN KIDNEY SHAPED CUSHION

TD 23  
BW 68 / 55

## FLATTERKISSEN FLAGGING CUSHION

TD 72 / 52  
BW 72 / 52

## NACKENKISSEN mit Gewichtspendel NECK CUSHION with counter weight

TD 27  
BW 56

## HOCKERBÄNKE STOOL BENCHES

TD 60  
BW 150  
TD 60  
BW 90

## EINZELSOFAS SINGLE SOFAS



BW 234 / 204 / 174

## ANBAUELEMENTE Armlehne links / rechts ADD-ON ELEMENTS armrest left / right



BW 208 / 178 / 148



BW 134

## ZWISCHENELEMENTE ohne Armlehne INTERMEDIATE ELEMENTS without armrests

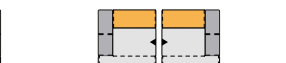


BW 182 / 152

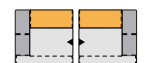
## LIEGEN Armlehne links / rechts DAYBEDS armrest left / right



BW 134



TD 161



BW 119 / 104

## FÜSSE FEET



FUSS 1 LEG 1  
Winkelfuß angled leg



nickel satiniert (Edelstahl-optik),  
Metall struktur schwarz-matt  
nickel satined (stainless steel  
optics), metal structur black mat



FUSS 2 LEG 2  
Metallkufe metal runner



nickel satiniert (Edelstahl-optik),  
Metall struktur schwarz-matt  
nickel satined (stainless steel  
optics), metal structur black mat



FUSS 3 LEG 3  
Aluminiumguss-Schwertkufe  
alu casting sword runner



poliert, schwarz-matt, bronziert  
polished, black mat, bronzed

## RAHMEN bezogen oder in Holz FRAME covered or wooden frame



Wildeiche natur  
wild oak natural



Nussbaum  
walnut

# WALLACE



STOFF  
FABRIC



LEDER  
LEATHER



KONTRASTNAHT  
CONTRAST STITCHING



POLSTERUNG  
LEGER / LOCKER  
UPHOLSTERY  
CASUAL / LOOSE



TOUCH-IT  
TOUCH-IT



## MODELLBESCHREIBUNG

- Elemente mit und ohne Sitzverstellung wählbar
- Sitzverstellung: Fußteil und Rücken sind für eine komfortable Sitz- und Liegeposition motorisch verstellbar (TOUCH-IT)
- Bei Elementen ohne Sitzverstellung: Dank eines Rasterbeschlages lässt sich das Kopfteil individuell den eigenen Bedürfnissen anpassen

## MODEL DESCRIPTION

- Elements with and without seat adjustment available
- Seat adjustment: electric foot rest and back adjustment for comfortable sitting and reclining positions (TOUCH-IT)
- Elements without seat adjustment: thanks to a catch mechanism, the headrest can be individually adjusted according to the respective requirements

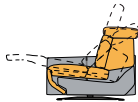
mit Sitzverstellung  
mit Sitzverstellung

ohne Sitzverstellung  
without seat adjustment

HOCKERBÄNKE  
STOOL BENCHES

NIERENKISSEN  
KIDNEY SHAPED CUSHION

FLATTERKISSEN  
FLAGGING CUSHION



HH min. 83 / max. 104  
TD min. 110 / max. 160  
ST SD min. 59 / max. 102  
SH SH 45

HH min. 83 / max. 104  
TD min. 102 / max. 110  
ST SD 59  
SH SH 45

TD 62  
BW 120 / 90

TD 32  
BW 100

TD 23  
BW 68 / 55

TD 72 / 52  
BW 72 / 52

EINZELSOFAS  
SINGLE SOFAS

ANBAUELEMENTE  
Armlehne links / rechts  
ADD-ON ELEMENTS  
armrest left / right

ZWISCHENELEMENTE  
ohne Armlehne  
INTERMEDIATE ELEMENTS  
without armrests

LIEGEN  
Armlehne links / rechts  
RECLINERS  
Armrest left / right

FÜSSE FEET



METALLKUFE METAL RUNNER



nickel satiniert (Edelstahloptik),  
Metall struktur schwarz-matt  
nickel satined (stainless steel  
optics), metal structur black mat

BW 238 / 208 / 178

BW 135 / 120 / 105

BW 106 / 91 / 76

TD 177  
BW 135 / 120 / 105

\*ohne Sitzverstellung  
without seat adjustment

# WENDY



STOFF  
FABRIC



LEDER  
LEATHER



KONTRASTNAHT  
CONTRAST STITCHING



POLSTERUNG  
LEGER / LOCKER  
UPHOLSTERY  
CASUAL / LOOSE



## MODELLBESCHREIBUNG

- Wahlweise mit einer Sitzhöhe von 45 cm oder 48 cm
- optional mit Funktionskopfstütze
- Sessel A mit Kunststoffgleiter
- Sessel V mit Metalldrehteller oder Metalldrehkreuz
- Polsterung leger/locker

## MODEL DESCRIPTION

- Optionally available with a seat height of 45 cm or 48 cm
- Optionally with functional headrest
- Armchair A with plastic glides
- Armchair V with metal rotary plate oder metal rotary spray
- Upholstery casual/loose



HH 86 / 89  
TD 80  
ST SD 51  
SH SH 45 / 48

KOPFSTÜTZEN  
HEADRESTS

TD 71  
BW 60 / 50

NIERENKISSEN  
KIDNEY  
SHAPED CUSHION

TD 23  
BW 68 / 55

FLATTERKISSEN  
FLAGGING CUSHION

TD 72 / 52  
BW 72 / 52

HOCKERBÄNKE  
STOOL BENCHES

TD 52  
BW 92

TD 52  
BW 52

SESSEL A  
ARMCHAIR A

BW 86

SESSEL V  
auf Drehfuß  
ARMCHAIR V  
on swivel foot

BW 86

HH 86  
SHSH 45

EINZELSOFAS  
SINGLE SOFAS

ANBAUELEMENTE  
Armlehne links / rechts  
ADD-ON ELEMENTS  
armrest left / right

ANBAUECKE  
ADD-ON CORNER

BW 201

BW 201 / 176 / 146

BW 159 / 129

BW 75

TD 88  
BW 88



nickel satiniert (Edelstahloptik),  
Metall struktur schwarz-matt  
nickel satined (stainless steel  
optics), metal structur black mat

Metalldrehteller  
Metal rotary plate

Metalldrehkreuz  
Metal rotary spray

# WILSON



STOFF  
FABRIC



LEDER  
LEATHER



KONTRASTNAHT  
CONTRAST STITCHING



BEZUGSKOMBINATION  
COMBINATION MIX



POLSTERUNG  
LEGER / LOCKER  
UPHOLSTERY  
CASUAL / LOOSE



POLSTERUNG  
BESONDERS LEGER  
UPHOLSTERY  
VERY CASUAL



## MODELLBESCHREIBUNG

- Wahlweise mit einer Armteilbreite von 15 cm oder 25 cm
- Zwei Fußvarianten: Schwertkufe oder Fuß rechteckig
- Zwei Polsterungen: leger/locker oder besonders leger
- optional mit Funktionskopfstütze
- Funktionssessel: verstellbares Kopfteil, wahlweise mit Liegefunktion, Metalldrehteller oder Metalldrehkreuz
- Bezugskombination

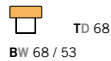
## MODEL DESCRIPTION

- Optionally available with an arm width of 15 cm or 25 cm
- Two feet versions: sword runner or rectangular leg
- Two upholstery: casual (spring core) or very casual (full foam)
- Optionally with functional headrest
- Functional armchair: adjustable head part, also available with reclining function, metal rotary plate or metal rotary spray
- Cover combination



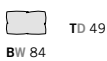
HH 85  
TD 93  
ST SD 57  
SH SH 43  
SB SW 60 / 75 / 90

### KOPFSTÜTZEN HEADRESTS




TD 68  
BW 68 / 53

### RÜCKENKISSEN BACK CUSHION



TD 49  
BW 84

### NIERENKISSEN KIDNEY SHAPED CUSHION



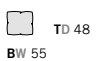
TD 23  
BW 85 / 70 / 55

### ARMEILKISSEN ARMREST CUSHION



TD 52  
BW 57

### KISSEN CUSHION



TD 48  
BW 55

## EINZELSOFAS SINGLE SOFAS



BW 210 / 180 / 150  
BW 230 / 200 / 170

## RECAMIEREN MIT HOCKERABSCHLUSS

Armlehne links / rechts  
RECAMIEREN WITH STOOL  
armrest left / right



BW 245 / 215  
BW 255 / 225

## ANBAUELEMENTE

Armlehne links / rechts  
ADD-ON ELEMENTS  
armrest left / right



BW 196 / 166 / 136  
BW 206 / 176 / 146



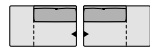
BW 106 / 91  
BW 116 / 101

## ANBAUELEMENTE MIT HOCKERABSCHLUSS links / rechts

ADD-ON ELEMENTS WITH STOOL left / right

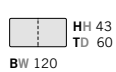


BW 231 / 201 / 171

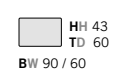


BW 141 / 126

## HOCKERBÄNKE STOOL BENCHES



HH 43  
TD 60  
BW 120



HH 43  
TD 60  
BW 90 / 60

## SESSEL ARMCHAIR



BW 90  
BW 110

HH 97-107

HH 67-108



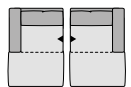
BW 76



BW 76

## LIEGEN FÜR BREITE ARMEILE

Armlehne links / rechts  
RECLINER FOR WIDE ARMRESTS  
armrest left / right

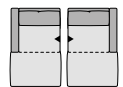


BW 118 / 103

TD 167

## LIEGEN FÜR SCHMALE ARMEILE

Armlehne links / rechts  
RECLINER FOR NARROW ARMRESTS  
armrest left / right

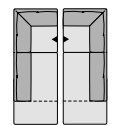


BW 108 / 93

TD 167

## ANBAUECKEN MIT HOCKERABSCHLUSS

ADD-ON CORNERS WITH STOOL

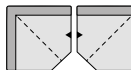


BW 93

TD 233 / 218

## ABSCHLUSSELEMENTE

TRAPEZ GROSS  
TRAPEZOID END ELEMENT LARGE



BW 136

HH 70  
TD 136

## SPITZECKE

POINTED CORNER



BW 93

TD 93

## ECKELEMENTE TRAPEZ MITTEL

TRAPEZOID CORNER ELEMENT MEDIUM



BW 114

TD 114

## FÜSSE FEET

### SCHWERTKUFENR. 1 SWORD RUNNER NO. 1



nickel satiniert (Edelstahloptik), Metall pulverbeschichtet struktur schwarz-matt  
nickel satined (stainless steel optics), metal powder coated structur black mat

### FUSS RECHTECKIG NR. 2 RECTANGULAR LEG NO. 2



nickel satiniert (Edelstahloptik), Metall pulverbeschichtet struktur schwarz-matt  
Eiche (geölt), Kernbuche (geölt), Nussbaum (geölt), Buche P11 (lackiert)  
nickel satined (stainless steel optics), metal powder coated structur black mat  
Oak (oiled), beech (oiled), walnut (oiled), beech P11 (lacquered)

### METALLDREHTELLER METAL ROTARY PLATE



nickel satiniert (Edelstahloptik),  
Metall struktur schwarz-matt  
nickel satined (stainless steel optics),  
metal structur black mat

### METALLDREHKREUZ METAL ROTARY SPRAY



nickel satiniert (Edelstahloptik),  
Metall struktur schwarz-matt  
nickel satined (stainless steel optics),  
metal structur black mat



# WYLLIS



STOFF  
FABRIC



LEDER  
LEATHER



KONTRASTNAHT  
CONTRAST STITCHING



POLSTERUNG LEGER / LOCKER  
UPHOLSTERY CASUAL / LOOSE

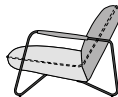


## MODELLBESCHREIBUNG

- Rundrohrgestell in nickel satiniert (Edelstahloptik) oder struktur schwarz-matt
- Wahlweise mit aufsteckbarer Kopfstütze
- weicher Sitzkomfort, Polsterung leger/locker
- filigrane Kältchennaht mit Kontrastfaden oder passend Ton-in-Ton

## MODEL DESCRIPTION

- Round pipe frame nickel satined (stainless steel optics) or structural black mat
- Optionally with insertable headrest
- Soft seat comfort, upholstery casual/loose
- Filigree selvedge seam with contrast thread or matching tone-on-tone




HH 76  
TD 91  
ST SD 58  
SH SH 42

### KOPFSTÜTZE HEADREST



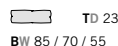
TD 37  
BW 55

### ARMEILKISSEN mit Halteband ARMREST CUSHION with holder strap



TD 37  
BW 52

### NIERENKISSEN KIDNEY SHAPED CUSHION




TD 23  
BW 85 / 70 / 55

### FLATTERKISSEN FLAGGING CUSHION



TD 72 / 52  
BW 72 / 52

### EINZELSOFAS SINGLE SOFAS



BW 196 / 176 / 156 / 136

### ANBAUELEMENTE Armlehne links / rechts ADD-ON ELEMENTS Armrest left / right



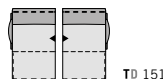
BW 189 / 169 / 149 / 129

### RECAMIEREN MIT HOCKERABSCHLUSS Armlehne links / rechts RECAMIEREN WITH STOOL Armrest left / right



BW 223 / 203 / 183 / 163

### LIEGEN Armlehne links / rechts RECLINERS Armrest left / right



TD 151  
BW 99 / 89 / 79 / 69

### HOCKERBANK STOOL BENCH



TD 62  
BW 142

### EINZELELEMENTE ohne Armlehne SINGLE ELEMENTS without Armrest



BW 72

### ANBAUELEMENTE MIT HOCKERABSCHLUSS links / rechts ADD-ON ELEMENTS WITH STOOL ENDING left / right



BW 215 / 195 / 175 / 155

### TRAPEZECKE TRAPEZE CORNER




TD 121  
BW 121

### SESSEL mit Armlehne ARMCHAIR with armrest




BW 71

### nickel satiniert (Edelstahloptik), Metall struktur schwarz-matt nickel satined (stainless steel optics), metal structur black mat



Metalldrehteller  
Metal rotary plate



Metalldrehkreuz  
Metal rotary spray

### RUNDROHRGESTELL ROUND PIPE FRAME



nickel satiniert (Edelstahloptik),  
Metall struktur schwarz-matt  
nickel satined (stainless steel optics),  
metal structur black mat

## VIelfalt VARIETY

Wer die Wahl hat ...

Die Bezugswahl ist eine nicht zu unterschätzende Komponente beim Möbelkauf. Der richtige Bezug vervollständigt den Gesamteindruck. Er fühlt sich gut an und trägt dazu bei, dass wir gern auf einem Möbelstück sitzen. Und er wird den Anforderungen gerecht, die an ihn gestellt werden. Manch einer wünscht sich eine hohe Natürlichkeit; anderen ist es lieber, dass der Bezug robust und pflegeleicht ist. Und am Ende ist es natürlich auch eine Frage des persönlichen Geschmacks. Kein Wunder also, dass wir ständig mehrere hundert Bezüge in unserer Kollektion haben. Am besten, Sie schauen es sich mal an. Beim Koinor-Händler in Ihrer Nähe.

If you have the choice ...

The choice of upholstery covering is a component of furniture purchase which should not be underestimated. The correct covering completes the overall impression. It feels good and helps to ensure that we want to sit on a piece of furniture. And it will meet the demands placed on it. Many people like more naturalness; others prefer a cover that is robust and low-maintenance. And in the end, of course, it is also a matter of personal taste. No wonder, that we constantly have several hundreds of upholstery materials in our collection. It's best if you take a look yourself. At the Koinor dealer near you.



Die Vielfalt an Materialien und Farben ist enorm

The wide variety of materials and colours is enormous



STOFF  
FABRIC



LEDER  
LEATHER

### KONTRASTFÄDEN CONTRASTING THREADS



HELLGRAU  
LIGHT GREY  
0321



GRAU  
GREY  
0415



ROT  
RED  
0504



BEIGE  
BEIGE  
1222



DUNKELBRAUN  
DARK BROWN  
1002



DUNKELBLAU  
DARK BLUE  
0827



NOUGAT  
NOUGAT  
0281



SCHWARZ  
BLACK  
4000

WEEE-Reg.-Nr. DE 69718127

Alle Maße sind Zirkumaße in Zentimeter. Bei Bewegung ergeben sich Maßänderungen. Alle Rücken im Originalbezug. Drucktechnische bzw. Farbänderungen vorbehalten.  
All dimensions are estimated in centimetres. Movement results in dimensional changes. All backrests are shown in the original covering. Subject to printing and colour changes.  
Koinor Polstermöbel GmbH & Co. KG, Landwehrstraße 14, 96247 Michelau, Stand 04/2024

# Nature and Balance

**KOINOR**

SOFAS  
FOR FRIENDS

„Nachhaltigkeit ist für uns keine modische Tenderscheinung. Es ist die Balance dessen was wir machen und wie wir es machen.“

Ein Produkt ist nur so gut, wie seine Grundzutaten. Seit langem setzen wir auf nachwachsende Rohstoffe, schonenden Umgang mit Ressourcen, schadstoffarme Materialien und einen fairen Umgang mit unseren Handelspartnern, unseren Zulieferern, die zum großen Teil in unserer Region angesiedelt sind und natürlich mit allen Mitarbeitern.

“We don't see sustainability as just a fashionable trend. It is the balance between what we do and how we do it.”

A product is only as good as its basic ingredients. For many years, we have been working with renewable raw materials, using resources carefully, choosing low-emission materials and treating our trading partners, suppliers, and of course all of our employees fairly. Most of our partners and suppliers are located within our region.



Transparente Produktion  
transparent production  
Made in germany



Zertifizierte Lieferanten  
Ständige Überprüfung  
certified suppliers  
ongoing inspections



Regional - kurze Wege  
soziale verantwortung  
regional - short pathways  
social responsibility



Höchste Qualität  
langlebige Produkte  
High quality  
Long-lasting products



