

Anmeldung zum Newsletter:
Register for our newsletter at:
www.huelsta.com/newsletter



„Kommen Sie und besuchen
Sie unsere neu gestalteten
Ausstellungsräume.“

“Come and see our newly
designed showrooms.”

Ausstellung/Showroom:
hülsta-werke Hüls GmbH & Co. KG
Karl-Hüls-Str. 1
D-48703 Stadtlohn

Öffnungszeiten/Opening hours:
Mo – Sa 10 – 17 Uhr/Mo – Sa 10 a.m. – 5 p.m.
Beratungszeiten/Consulting service:
Mi – Sa 10 – 17 Uhr/Wed – Sa 10 a.m. – 5 p.m.
nach Terminvereinbarung/Appointment needed:
Tel.: +49 (0) 2563 86-1598

Herausgeber/Publishers:
hülsta-werke, Postfach 1212, D-48693 Stadtlohn,
©2019 by Verlag Chr. Schmidt, Stadtlohn

Tel.: +49 (0) 2563 86-0
Fax: +49 (0) 2563 86-1417

Stand/Edition 03/2019
Imprimé en Allemagne, printed in Germany

Entwurf und Konzeption gesetzlich geschützt, Irrtum
vorbehalten, Konstruktions-, Farb- und Material-
änderungen im Rahmen des techn. Fortschritts
vorbehalten.

Design and concept legally protected, subject to
error, subject to alterations in colour and materials
by way of technological progress.

www.huelsta.com



hülsta



hülsta

Tetrim

www.huelsta.com

SCHLAFEN | SLEEPING

Mit grafischen Elementen bringt TETRIM Klarheit in den Schlafraum. Zu Kuben in edlen Lacknuancen und Echtholz furnieren in Kernnussbaum oder Natureiche fügt sich das Bett mit Polsterkopfteil oder Polsterrolle zum bequemen Anlehnen. Das charakteristische L-förmige TETRIM-Fach spendet indirektes Licht und dient als Regalelement, Sideboard oder Highlight im Kleiderschrank.

Featuring graphic units, TETRIM adds clean lines to the bedroom. Cubes in elegant lacquer shades or genuine core walnut or natural oak veneer team up with the bed with a comfortable upholstered headboard or bolster. The characteristic L-shaped TETRIM compartments provide indirect lighting and serve as a practical shelving unit, sideboard or wardrobe highlight.

**VORZUGSKOMBINATION |
SPECIAL PRICE COMBINATION**

A8696

Ausführung: Natureiche, Lack-seidengrau
Bezugsstoff: M239 hellbraun
Offene Fächer: Aluminiumrahmen bronzefarbig
Bettfüße und Bettecken/Gehrungsverbinder: bronzefarbig

Version: natural oak, silk grey lacquer
Cover fabric: M239 light brown
Open compartments: bronze-coloured aluminium frame
Legs and bed corners/mitre connectors: bronze colour





Ein Traum in Holz, Leder und bronzefarbenen Akzenten. Das anschmiegsame Lederkopfteil in zwei Breiten umschließt in der breiteren Variante den Bettrahmen, der auf bronzefarbenen Metallfüßen ruht. Ein Blickfang sind die TETRIM-Fächer der Konsolen, die optional mit einer indirekten LED-Beleuchtung dezentes Licht spenden.

A fantastic combination of wood, leather and bronze-coloured accents. The wider version of the comfortable leather headboard, which is available in two widths, encompasses the bed frame, which is supported by bronze-coloured metal legs. The TETRIM compartments of the consoles, which can optionally provide subtle indirect lighting, are true eye-catchers.

**BETT MIT POLSTERKOPFTEIL |
BED WITH UPHOLSTERED
HEADBOARD
727**

Ausführung: Natureiche
Bezugsstoff: M239 hellbraun
Bettfüße und Bettecken/Gehrungsverbinder: bronzefarbig

Version: natural oak
Cover fabric: M239 light brown
Open compartments: bronze-coloured
Legs and bed corners/mitre connectors: bronze colour



Eine besonders feine Wärme strahlt die TETRIM-Komposition in Kernnussbaum mit seidengrauem Lack aus. Ein raffiniertes Designelement des Bettrahmens ist die feine Bettecke, die die Bettseiten verbindet und farblich auf die eleganten Bettfüße oder auf die Ausführung der Bettseiten abgestimmt werden kann.

A TETRIM combination of core walnut with silk grey lacquer will provide a particularly warm feel. The elegant bed corner is a clever design feature; it connects the bed sides and can be colour-coordinated with the elegant legs or the bed sides.



**VORZUGSKOMBINATION |
SPECIAL PRICE COMBINATION**

A8726

Ausführung: Kernnussbaum, Lack-seidengrau
Bezugsstoff: M238 grau
Offene Fächer: Aluminiumrahmen bronzefarbig
Bettfüße und Bettecken/Gehrungsverbinder: bronzefarbig

Version: core walnut, silk grey lacquer
Cover fabric: M238 grey
Open compartments: bronze-coloured aluminium frame
Legs and bed corners/mitre connectors: bronze colour

Form, Farbe und Funktion ergänzt TETRIM um die Dimension Licht: Die offenen Elemente ziehen dank eleganter Rahmenbeleuchtung morgens wie abends alle Blicke auf sich. Dank der hinterlackierten Glasfront ist das Zwischenbauelement großzügiger Stauraum mit Fächern und Schubladen und Hinguck zugleich. Es fügt sich harmonisch in die Farbkombinationen ein.

TETRIM adds light to form, colour and function: Elegant frame lighting ensures that the open compartments draw all the attention. The intermediary unit with rear-lacquered glass front not only offers ample storage in compartments and drawers but is also a true eye-catcher, whilst perfectly matching the colour combination.



VORZUGSKOMBINATION | SPECIAL PRICE COMBINATION

A8796

Ausführung: Lack-reinweiß
Bezugsstoff: M238 grau
Offene Fächer: Aluminiumrahmen
 silberfarbig
Bettfüße: silber
Bettecken/Gehrungsverbinder: weiß

Version: pure white lacquer
Cover fabric: M238 grey
Open compartments: silver-coloured
 aluminium frame
Legs: silver
Bed corners/mitre connectors: white



Mit viel Liebe zum Detail und persönlichen Wünschen erlaubt das TETRIM-Bett mit Polsterkopfteil, Designelemente wie Bettecken und Gehrungsverbinder nach Belieben zu planen. Wie wäre es mit bronzefarbenen Bettfüßen zur Bettecke in Kernussbaum oder eine silberfarbene Gehrungsverbindung zum reinweißen Bett?

Offering plenty of scope for individualisation, the TETRIM bed with upholstered headboard can incorporate design features such as bed corners and mitre connectors to suit individual requirements. How about bronze-coloured legs with a core walnut bed corner or silver mitre connectors with a pure white bed?



Ausführung: Kernussbaum
Bettfüße: bronzefarbig
Bettecken/Gehrungsverbinder: Kernussbaum

Version: core walnut
Legs: bronze-coloured
Bed corners/mitre connectors: core walnut



Ausführung: Kernussbaum
Bettfüße: bronzefarbig
Bettecken/Gehrungsverbinder: bronzefarbig

Version: core walnut
Legs: bronze-coloured
Bed corners/mitre connectors: bronze-coloured



Ausführung: Natureiche
Bettfüße: bronzefarbig
Bettecken/Gehrungsverbinder: Natureiche

Version: natural oak
Legs: bronze-coloured
Bed corners/mitre connectors: natural oak



Ausführung: Natureiche
Bettfüße: bronzefarbig
Bettecken/Gehrungsverbinder: bronzefarbig

Version: natural oak
Legs: bronze-coloured
Bed corners/mitre connectors: bronze-coloured



Ausführung: Lack-reinweiß
Bettfüße: silberfarbig
Bettecken/Gehrungsverbinder: reinweiß

Version: pure white lacquer
Legs: silver coloured
Bed corners/mitre connectors: pure white



Ausführung: Lack-reinweiß
Bettfüße: silberfarbig
Bettecken/Gehrungsverbinder: silberfarbig

Version: pure white lacquer
Legs: silver coloured
Bed corners/mitre connectors: silver coloured



Ausführung: Lack-seidengrau
Bettfüße: bronzefarbig
Bettecken/Gehrungsverbinder: seidengrau

Version: silk grey lacquer
Legs: bronze-coloured
Bed corners/mitre connectors: silk grey



Ausführung: Lack-seidengrau
Bettfüße: bronzefarbig
Bettecken/Gehrungsverbinder: bronzefarbig

Version: silk grey lacquer
Legs: bronze-coloured
Bed corners/mitre connectors: bronze-coloured

Wie möchten Sie die leisesten Stunden des Tages verbringen? Schätzen Sie behagliches Ambiente, werden Sie sich in TETRIM von Kopf bis Fuß wohlfühlen. Von der optisch schwebenden Bettkufe bis zur weich stützenden Polsterrolle. Von der morgendlichen Pflege am Schminktisch in feinem Lack über das Ankleiden am geräumigen Schrank bis zum Krimi im passenden Bett.

How would you like to spend the most silent hours of the day? If you appreciate a comfortable atmosphere, then TETRIM will be the perfect choice. From the seemingly floating arched support to the soft bolster, from the dressing table in elegant lacquer to the spacious wardrobe through to the matching bed.

SCHMINKTISCH | DRESSING TABLE

315411
(OHNE SPIEGEL UND HÄNGEELEMENT)
(EXCL. MIRROR AND SUSPENDED UNIT)

Ausführung: Lack-grau, Natureiche
Offenes Fach: Aluminiumrahmen bronzenfarbig
Stuhl: S 500

Version: grey lacquer, natural oak
Open compartment: bronze-coloured aluminium frame
Chair: S 500

VORZUGSKOMBINATION | SPECIAL PRICE COMBINATION

A8426
(OHNE BETTKUFE UND BELEUCHTUNG)
(EXCL. ARCHED SUPPORT AND LIGHTING)

Ausführung: Lack-grau,
Metallrahmen bronzenfarbig
Bezugsstoff: S702
Offene Fächer: Aluminium-
rahmen bronzenfarbig

Version: grey lacquer,
bronze-coloured metal frame
Cover fabric: S702
Open compartments:
bronze-coloured aluminium
frame



Die Bettvariante mit Polsterrolle lockt mit ausladendem Komfort: sanft beleuchteten Nachtkonsolen, textiler Wohnlichkeit und bequemen Polsterelementen. Mit zwei Liegehöhen auf Füßen oder einer zentralen Kufe kommt TETRIM dem individuellen Traum vom perfekten Liegen entgegen.

The bed version with bolster offers outstanding comfort: subtly lit night consoles, textile cosiness and comfortably upholstered units. Available in two lying heights, supported by legs or a central arched support, TETRIM certainly fulfils your individual dreams of perfect lying comfort.

BETT | BED

627
(OHNE KUFE) (EXCL. ARCHED SUPPORT)

Ausführung: Lack-grau, Metallrahmen
bronzefarbig
Bezugsstoff: S702

Version: grey lacquer, bronze-coloured
metal frame
Cover fabric: S702

HÄNGEKONSOLEN | SUSPENDED UNITS

37001/37002
(OHNE BELEUCHTUNG)
(EXCL. LIGHTING)

Ausführung: Lack-grau
Offene Fächer: Aluminiumrahmen bronzefarbig

Version: grey lacquer
Open compartments: bronze-coloured aluminium frame





Wenn es dunkel wird, zeigt TETRIM eine weitere Dimension von Tiefe, denn das Lichtspiel unterstreicht die feine Linienführung durch kunstvolle Schattenfugen. Die optionale Funkfernbedienung reguliert die Farbtemperatur stufenlos von kalt- bis warmweiß.

When darkness sets in, TETRIM offers another depth dimension; the play of light underlines the refined lines with stylish shadow gaps. The optional remote control seamlessly adjusts the colour temperature from cool to warm white.





Das Winkelement findet sich als Markenzeichen von TETRIM auch im Kleiderschrank: als integriertes Schubladenelement. Die Beleuchtung akzentuiert es besonders plastisch.

As a TETRIM trademark, the L-shaped unit also features as part of the wardrobe: as an integrated drawer unit. The lighting gives it a particularly graphic accent.



KLEIDERSCHRANK | WARDROBE

A202
GRUNDELEMENT | BASIC UNIT

A0011
ANBAUELEMENT | ADD-ON UNIT

A022
DESIGN-ANBAUELEMENT (OHNE BELEUCHTUNG) |
DESIGNER ADD-ON UNIT (EXCL. LIGHTING)

Ausführung: Lack-reinweiß
Offenes Fach: Aluminiumrahmen silberfarbig

Version: pure white lacquer
Open compartment: silver-coloured aluminium frame



KLEIDERSCHRANK | WARDROBE

A202
GRUNDELEMENT DREHTÜREN |
BASIC UNIT HINGED DOORS

A0701
DESIGN-ANBAUELEMENT (OHNE BELEUCHTUNG) |
DESIGNER ADD-ON UNIT (EXCL. LIGHTING)

Ausführung: Lack-grau
Offenes Fach: Aluminiumrahmen bronzefarbig

Version: grey lacquer
Open compartment: bronze-coloured aluminium frame



Elder Mattlack, cooles Aluminium und satiniertes Glas prägen die Schrankmodelle der Linie. Pulverbeschichtete Griffleisten, Ton in Ton zur Front, sorgen für die reduzierte Ausstrahlung der anbaufähigen Schränke – so erhält das kunstvoll integrierte TETRIM-Element die volle Aufmerksamkeit.

Elegant matt lacquer, cool aluminium and satinized glass are the distinctive features of the wardrobe units. Powder-coated handles, tone-on-tone with the front, ensure a subtle look of the extendable wardrobes – the stylishly integrated TETRIM unit thus takes centre stage.



SCHMINKTISCH | DRESSING TABLE

315411
(OHNE SPIEGEL UND HÄNGEELEMENT)
(EXCL. MIRROR AND SUSPENDED UNIT)

Ausführung: Lack-grau, Natureiche
Offenes Fach: Aluminiumrahmen
bronzefarbig
Stuhl: S 500

Version: grey lacquer, natural oak
Open compartment: bronze-
coloured aluminium frame
Chair: S 500



Gemeinsam mit Konsole, Spiegel und illuminiertes Schattenfuge wird das charakteristische TETRIM-Element zum zeitlosen Schminkplatz. Weiteren Raum für Dinge bieten die passenden Highboards, die auch im Wohnraum eine gute Figur machen.

In combination with console, mirror and illuminated shadow gap, the characteristic TETRIM unit turns into a timeless dressing table. Matching highboards, which also work well in living areas, offer further storage space.



TETRIM

TYPENÜBERSICHT

OVERVIEW OF ARTICLES

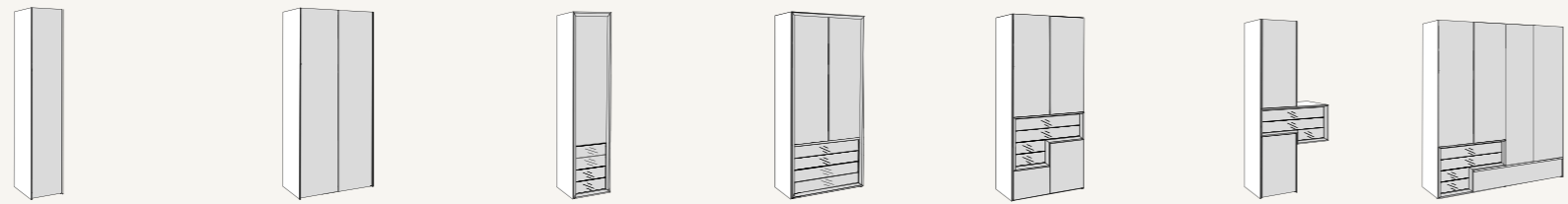
Mit grafischen Elementen bringt **TETRIM** Klarheit in Schlafräume. Zwischen Kuben aus Lack und Holz fügt sich das Bett: klassisch auf zwei Füßen oder mit einer zentralen Kufe unter der Liegefläche, zum Anlehnen eine gepolsterte Rolle oder zwei verstellbare Kopfteile. Das L-förmige TETRIM-Fach spendet dezentes Licht, entweder als Hängeelement, Sideboard oder Hingucker im Kleiderschrank. Gemeinsam mit Konsole, Spiegel und illuminiertes Schattenfuge wird es zum zeitlosen Schminkplatz.

With its graphic elements, **TETRIM** brings more clarity into the bedroom. The bed fits neatly in between the cubes of lacquer and wood: in a classic form on two legs or with a central curved support underneath, with an upholstered cushion for resting on or with two adjustable headboards. The L-shaped TETRIM compartment provides some modest light, either in the form of a wall unit, a sideboard or as an eye-catching unit in the wardrobe. Together with the console, mirror and illuminated shadow joints, it becomes a timeless dressing table.

DREHTÜRENSCHRÄNKE

HINGE-DOOR WARDROBES

bestehend aus Grund- und Anbauelementen; wahlweise mit Design- oder Zwischenbauelementen
 consisting of basic and extension units; optional with design or intermediate units

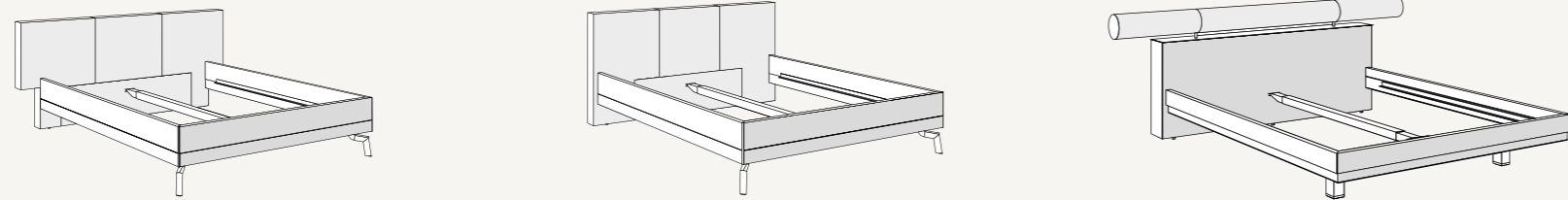


Höhe x Breite x Tiefe Height x Width x Depth	Grundelemente / Basic units	Anbauelemente / Extension units	Zwischenbauelemente / Intermediate units			Designelemente / Design units	
	229,6 x 42 / 52 / 82 / 102 x 61,4	229,6 x 40 / 50 / 80 / 100 x 61,4	229,6 x 50 x 61,4	229,6 x 100 x 61,4	229,6 x 100 x 61,4	229,6 x 100,7 x 61,4	229,6 x 200 / 202 x 61,4

BETTEN

BEDS

Bettinnenlänge
 Bed interior length
 200 / 210 / 220



Bett mit Polsterkopfteil
 Bed with upholstered headboard

Bett mit Polsterkopfteil
 Bed with upholstered headboard

Kopfteil in Lackausführung mit Polsterrolle
 Headboard in lacquer version with upholstered cushion

Höhe x Innenbreite Height x Interior width	Bett mit Polsterkopfteil		Kopfteil in Lackausführung mit Polsterrolle
	96,5 x 140 / 160 / 180 / 200	96,5 x 140 / 160 / 180 / 200	93 x 140 / 160 / 180 / 200

AUSFÜHRUNGSÜBERSICHTEN / LISTS OF VERSIONS

KORPUS UND FRONTEN, BETTEN, WANDSTECKBORDE
 CARCASE AND FRONTS, BEDS, WALL SHELVES

Lack-reinweiß Pure white lacquer	Lack-grau Grey lacquer	Lack-seidengrau Silk grey lacquer	hülsta-Bezugskollektion hülsta cover collection
-------------------------------------	---------------------------	--------------------------------------	--

ABDECKPLATTEN
 COVER SHELVES

Keramik calacatta Ceramic calacatta	Keramik pulpis Ceramic pulpis	bronzefarbig bronze coloured	silberfarbig silver coloured
--	----------------------------------	---------------------------------	---------------------------------

RAHMEN OFFENES FACH, BETT-METALLRAHMEN
 FRAME OPEN COMPARTMENT, BED FRAME OF METAL

AKZENT-KORPUS, AKZENT-FRONTEN, SCHREIB-/SCHMINKTISCH
 ACCENT CARCASE, ACCENT FRONTS, DESK/DRESSING TABLE

Lack-reinweiß Pure white lacquer	Lack-grau Grey lacquer	Lack-seidengrau Silk grey lacquer	Lack-bordeauxrot Bordeaux red lacquer
-------------------------------------	---------------------------	--------------------------------------	--

Lack-eisblau Ice blue lacquer	Natureiche Natural oak	Kernnussbaum Core walnut
----------------------------------	---------------------------	-----------------------------

AKZENT-FRONTEN / ACCENT FRONTS

Lack-Hochglanz-bordeauxrot High-gloss bordeaux red lacquer	Lack-Hochglanz-eisblau High-gloss ice blue lacquer
---	---


Dunkelgraues Raster in den Zeichnungen
 = Bauteile in Akzentausführung
 Dark grey shading in the sketches
 = components in accent version

POLSTERKOPFTEILE,
 POLSTERROLLE
 UPHOLSTERED HEADBOARDS,
 UPHOLSTERED CUSHION

2 - 4 RASTER KONSOLEN

2 - 4 RASTER CONSOLES

auf Sockelversteller oder als Hängeelement; mit offenem Fach, Schubladen
 on plinth adjusters or as wall units; with open compartment, drawers

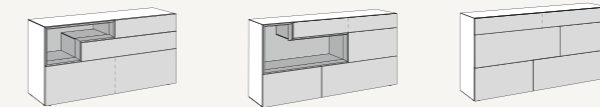


Höhe x Breite x Tiefe Height x Width x Depth	35,2 x 70,4 x 45	52,8 x 70,4 x 45	35,2 / 52,8 / 70,4 x 52,8 / 70,4 x 45	70,4 x 70,4 x 45	Höhe x Breite x Tiefe Height x Width x Depth	52,8 x 140,8 / 176 / 211,2 x 45	52,8 x 176 / 211,2 x 45
---	------------------	------------------	---------------------------------------	------------------	---	---------------------------------	-------------------------

4 / 5 RASTER SIDEBOARDS

4 / 5 RASTER SIDEBOARDS

auf Sockelversteller; mit offenem Fach, Schubladen, Klappen
 on plinth adjusters; with open compartment, drawers, flaps

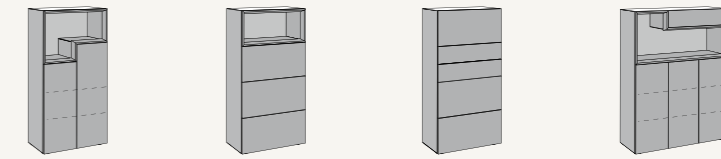


Höhe x Breite x Tiefe Height x Width x Depth	70,4 / 88 x 140,8 / 176 x 45	88 x 176 / 211,2 x 45	88 x 176 / 211,2 x 45	Höhe x Breite x Tiefe Height x Width x Depth	140,8 x 70,4 x 45	140,8 x 70,4 x 45	140,8 x 70,4 / 105,6 x 45	140,8 x 105,6 x 45
---	------------------------------	-----------------------	-----------------------	---	-------------------	-------------------	---------------------------	--------------------

8 RASTER HIGHBOARDS

8 RASTER HIGHBOARDS

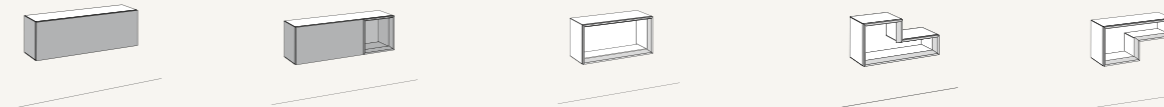
auf Sockelversteller; mit offenem Fach, Schubladen, Türen
 on plinth adjusters; with open compartment, drawers, doors



2 / 3 RASTER HÄNGEELEMENTE

2 / 3 RASTER WALL UNITS

mit offenem Fach, Klappen
 with open compartment, flaps

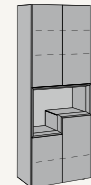


Höhe x Breite x Tiefe Height x Width x Depth	35,2 x 105,6 / 140,8 / 176 / 211,2 x 33 / 45	35,2 x 105,6 / 140,8 / 176 / 211,2 x 33 / 45	35,2 x 70,4 x 33 / 45	35,2 x 70,4 x 33 / 45	35,2 / 52,8 x 70,4 x 33 / 45	193,6 x 70,4 x 45
---	--	--	-----------------------	-----------------------	------------------------------	-------------------

11 RASTER ELEMENT

11 RASTER ELEMENT

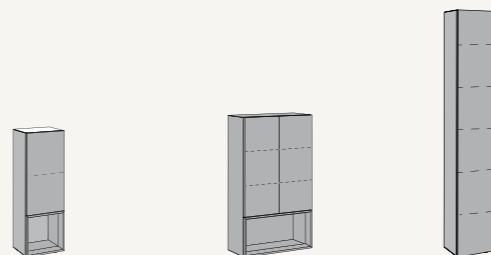
auf Sockelversteller; mit offenem Fach, Türen
 on plinth adjusters; with open compartment, doors



6 - 14 RASTER ELEMENTE

6 - 14 RASTER UNITS

auf Sockelversteller oder als Hängeelement; mit offenem Fach, Türen
 on plinth adjusters or as wall units; with open compartment, doors

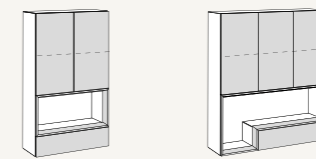


Höhe x Breite x Tiefe Height x Width x Depth	105,6 / 123,2 / 140,8 x 35,2 x 33 / 45	105,6 / 123,2 / 140,8 x 35,2 x 33 / 45	105,6 / 123,2 / 140,8 / 176 / 211,2 / 246,4 x 35,2 x 33 / 45	Höhe x Breite x Tiefe Height x Width x Depth	123,2 x 70,4 x 33 / 45	123,2 x 105,6 x 33 / 45	52,8 x 158,4 x 45
---	--	--	--	---	------------------------	-------------------------	-------------------

7 RASTER HÄNGEELEMENTE

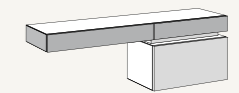
7 RASTER WALL UNITS

mit offenem Fach, Schublade, Türen
 with open compartment, drawer, doors



SCHREIB-/SCHMINKTISCH

DESK/DRESSING TABLE



Diese Übersicht stellt einzelne Beispiele dar. Weitere Typen und alle Programme sind in der Typenliste zu finden. Alle Maßangaben in cm.
 This overview shows individual examples. Further unit types and all ranges can be found in the type list. All dimensions in cm.