

MEGA-DESIGN WOHNEN






Die Bedürfnisse und Anforderungen an eine moderne Wohnatmosphäre ändern sich. Wohntrends kommen und gehen – Mega-Design aber bleibt und integriert sich in jede Wohnwelt mit zeitlosem Design. Mega-Design ist ein Alleskönner und mit seiner klassischen und funktionalen Gestaltung ein Begleiter fürs Leben. Egal ob in die Architektur integriert oder frei stehend als Raumteiler. Mit dem breiten Spektrum der Mega-Design Module lässt sich jeder Raum ideal und individuell planen. Maßanfertigungen ermöglichen eine optimale Raumnutzung auch bei Dachschrägen oder Nischen.



Ausführung: Wohnkombination Kernussbaum, hinterlackiertes Glas weiß, Breite: ca. 3,8 m



Ausführung: Wohnkombination Lack weiß, Natureiche, Breite: ca. 3,6 m



Lack, Holz oder hinterlackiertes Glas: Mega-Design ist dank seiner verschiedenartigen Materialien individualisierbar. So flexibel seine Architektur, so vielseitig sein Design. Schubladen, Dreh- oder Schiebetüren in Lack oder Holzoptik mit Einschubvitrine und LED-Beleuchtung – alles ist möglich. Entscheidend ist, was gefällt.

FÜR JEDEN
GESCHMACK
**DIE BESTE
AUSWAHL.**



Die flexiblen Stauraumlösungen von Mega-Design werden individuell auf Maß gebracht und nach eigenen Vorlieben aufgeteilt. Kein Raum ist zu groß oder klein, zu klassisch oder modern, zu hoch oder niedrig, zu hell oder dunkel, um nicht in einen neuen Lieblingsplatz zum Wohnen und Arbeiten verwandelt zu werden. Kreative Funktionalität trifft urbanes Ambiente à la carte.



KREATIVER SPIELRAUM FÜR MEHR STRUKTUR.



Als besonderen Service passt hülsta Mega-Design Möbel auf Wunsch zentimetergenau an. Mega-Design besitzt zudem eine Vielzahl von intelligenten Anbaulösungen wie Leuchten, Reling mit Leiter, Bücherbrücken, Kabelwannen und weitere durchdachte Details.









Mega-Design überzeugt durch wunderbare Wandelbarkeit. So können Flachbildschirme an nahezu jeder Stelle integriert werden. Wer möchte, verdeckt seinen Flatscreen mit leichtgängigen Schiebetüren und schützt ihn vor Staub. Ein besonderes Highlight sind die in Aluminium eingefassten Einschubvitrinen, bei denen trotz seitlichem Durchblick kein Scharnier zu sehen ist.






WOHNEN
UND ARBEITEN
**PERFEKT
KOMBINIERT.**



SMARTE ANGELEGENHEIT. **DAS IDEALE HOMEOFFICE.**




Kleine Stand-alone-Lösungen sind mit Mega-Design genauso möglich wie große Wohnwände. Schreibtische lassen sich problemlos in die flexiblen Regalsysteme integrieren. Kabel verschwinden einfach hinter den ausziehbaren Wandpaneelen. Frei planbare Schreibtische bieten Platz für ein schlankes Homeoffice. Ob gerade oder abgerundete Tischplatten – auch für Fantasie lässt Mega-Design ganz viel Raum.









Für Hifi-Freunde, Sammler und alle, die noch mehr Platz benötigen, bietet Mega-Design eine zusätzliche Tiefe von 45 cm. Egal ob großer Bildband, Regalbox, Soundsystem oder Teller für das Esszimmer: Unterschiedliche Tiefen innerhalb einer Wohnkombination sind bestens realisierbar und lockern die Kombination optisch auf.





Mega-Design lässt sich mit anderen Möbelementen kombinieren, wie etwa mit Low- oder Sideboards von Tetrim. hülsta Lacke, Hölzer und Oberflächen sind serienübergreifend gleich. So lassen sich ganz eigene Wohnkombinationen gestalten.

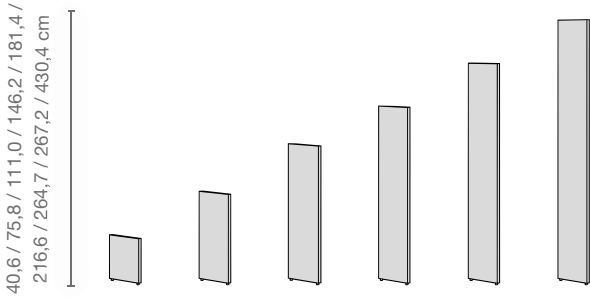




TYPENÜBERSICHT

Wangen

auf Stellfüßen oder Stellfüßen und schwarzer Sockelleiste; auch als Hängewangen oder Raumteiler-Wangen, Tiefe: 21,9 / 34,7 / 45,0 cm



Einhängeborde, Glas-Einhängeborde

Tiefe 21,9 / 34,7 / 45,0 cm

Tiefe 17,2 / 30,0 / 40,3 cm



46,1 / 71,1 / 96,1 /
146,1 / 196,1 cm

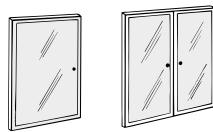
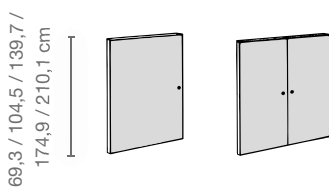


46,1 / 71,1 / 96,1 cm

Fronten: Drehtüren

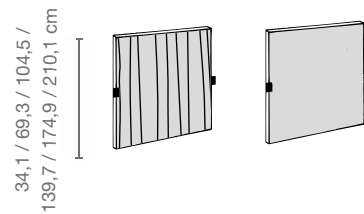
Alle Fronten mit Dämpfungsbürste

Holz-/Lacktüren und Glastüren, Breite 46,1 / 71,1 / 96,1 cm



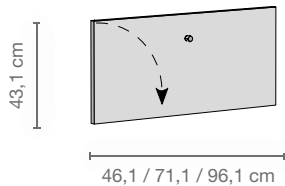
Fronten: Schiebetüren

Holz- und Glas-Schiebetüren inkl. Griffen



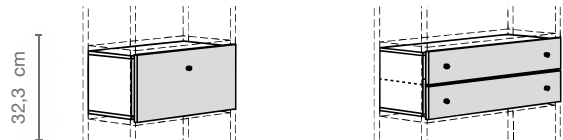
Fronten: Klappen

alle Fronten mit Dämpfungsbürste



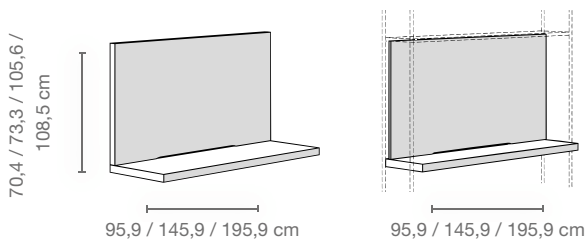
2 Raster Schubladen

Breite: 46,1 / 71,1 / 96,1 cm



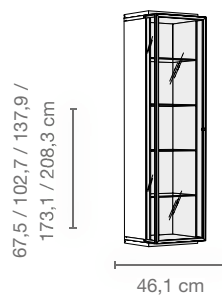
4 / 6 Raster Winkelpaneele / TV-Winkelpaneele

zur freien Wandmontage oder zur Einplanung zwischen Wangen und Borden, Tiefe: 45,5 / 65,5 cm



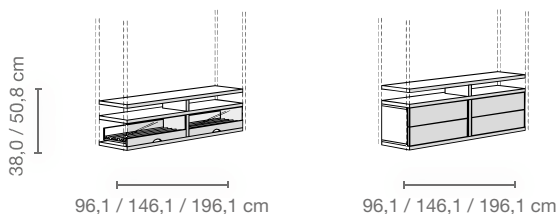
Einschubvitrinen

bestehend aus einem Korpus und einer Glastür mit hinterlackiertem Türrand



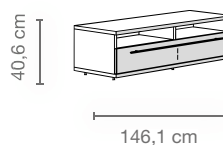
TV-Zeilen

zur Einplanung zwischen Wangen, Tiefe: 34,7 / 45 cm



Lowboards

Tiefe 51,8 cm



Diese Übersicht stellt einzelne Beispiele dar. Weitere Typen und alle Programme sind in der Typenliste zu finden. Alle Maßangaben in cm.

AUSFÜHRUNGSÜBERSICHT

Korpus, Front

Lack



Reinweiß

Weiß

Seidengrau

Grau

Holz



Natureiche

Kernnussbaum

Drehtüren-, Schubladen-, Klappenfronten

Lack



Reinweiß

Weiß

Seidengrau

Grau

Holz



Natureiche

Kernnussbaum

Hinterlackiertes Glas



Reinweiß

Weiß

Seidengrau

Grau

Schiebetürfronten

Hinterlackiertes Glas



Reinweiß

Weiß

Seidengrau

Grau

Holz



Natureiche

Kernnussbaum

* Der Innenkorpus bei Lack-Hochglanzausführungen ist in der jeweiligen Farbe matt lackiert.

Knöpfe/Griffe

01



02



03



04



05



06



07



08



09



10



11



12



13



14



Tabelle Knöpfe/Griffe

	01	02	03	04	05	06	07	08	09	10	11	12	13	14
Lack weiß			●	●										
Lack reinweiß			●	●										
Lack grau			●	●										
Lack seidengrau			●	●										
Natureiche		●	●	●										
Kernnussbaum		●	●	●										
Edelstahloptik	●	●	●											
Antik-silber					●	●								
Chrom Matt							●	●	●	●	●	●	●	●
Chrom hochglänzend					●	●	●	●	●	●		●	●	●

QUALITÄT LEBEN

hülsta steht für Qualität made in Germany. Als traditionsreiches Familienunternehmen aus dem Münsterland legt hülsta schon in dritter Generation

Wert auf beste handwerkliche Verarbeitung und moderne Fertigungsverfahren. Dabei immer im Fokus: der verantwortungsvolle Umgang mit der Natur.

Deshalb verwendet hülsta ausschließlich Hölzer aus kontrollierter, nachhaltiger Forstwirtschaft und verzichtet gänzlich auf Tropenhölzer. Das verkürzt die Transportwege und schont die Umwelt. Deshalb werden die Kastenmöbel und Federholzrahmen von hülsta seit 1996 mit dem „Blauen Engel“ ausgezeichnet, ein anspruchsvolles Siegel für emissionsarme und umweltverträgliche Produkte. hülsta – das sind langlebige Möbel im Einklang mit der Natur.





Alle Produkte sind vielfach getestet und unterliegen strengen Qualitätskriterien. Deshalb bietet hülsta bei Neukauf die 5-Jahres-Garantie. Immer inklusive: die zeitlich unbegrenzte Unterstützung bei Fragen und Wünschen rund um die Möbel von hülsta.



www.blauer-engel.de/uz38

Der „Blaue Engel“ ist ein Siegel, das sehr strengen Kriterien unterliegt. Alle Kastenmöbel und Federholzrahmen von hülsta sind schon seit 1996 mit dem „Blauen Engel“ ausgezeichnet. Denn sie sind besonders umweltverträglich und emissionsarm.



Seit 1974 ist hülsta Mitglied der Deutschen Gütegemeinschaft Möbel (DGM) und erfüllt hohe Standards für Qualität und Verbraucherschutz. Bei den Produktprüfungen werden strenge Maßstäbe angesetzt, die hülsta problemlos erfüllt.



hülsta-werke Hüls GmbH & Co. KG

Karl-Hüls-Str. 1

D-48703 Stadtlohn

Tel. +49 (0) 2563 86-0

Fax +49 (0) 2563 86-1417

www.huelsta.com